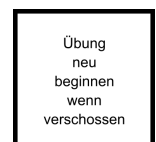
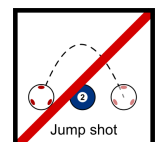
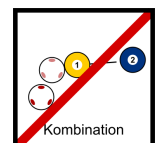
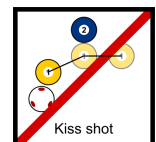
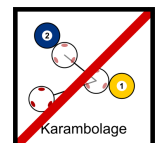
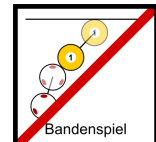
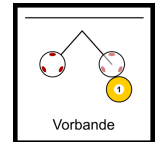
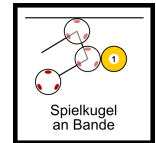
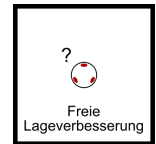
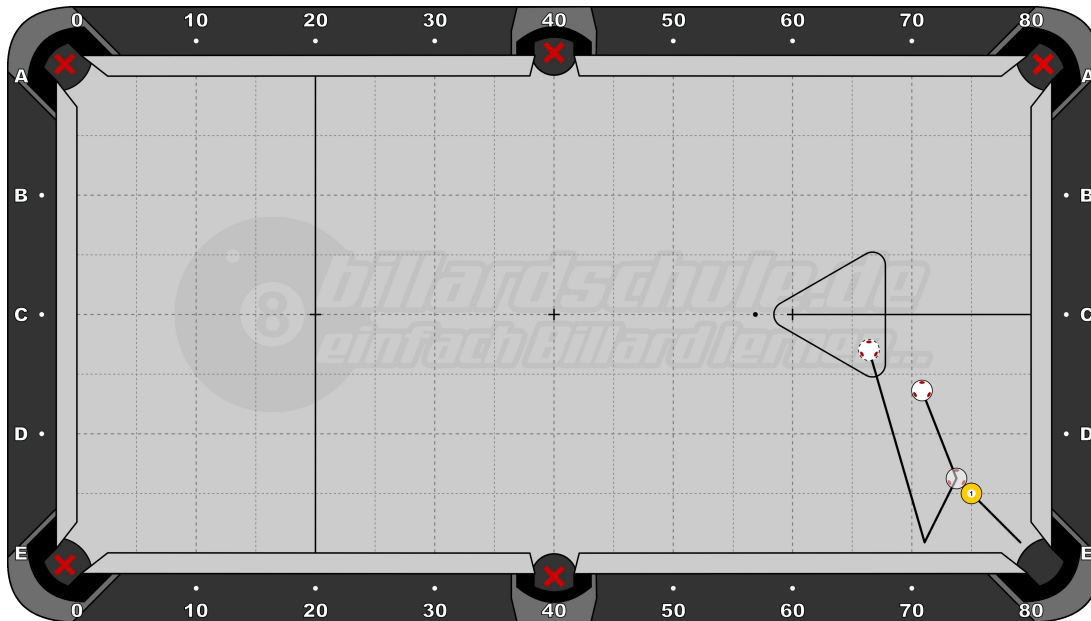


Endlos-Drill Ecktasche (max 60) - Stufe 1



Aufbau:

Die Objektkugel 1 wird auf 75D5 aufgebaut, man hat freie Lageverbesserung mit der Spielkugel. S:?: 1:75D5.

Aufgabe:

Die Objektkugel 1 soll in die Ecktasche versenkt werden. Gelingt dies, wird danach die Objektkugel 2 aufgesetzt und man spielt aus dieser Position weiter.

Es hat sich als hilfreich herausgestellt, dass man die Objektkugeln in aufsteigender Reihenfolge 1 - 10 versenkt. Wenn man 10 Objektkugeln versenkt hat, legt man die Objektkugel 11 separat, wenn man 20 Objektkugeln versenkt hat, legt man die Objektkugel 12 separat, und so weiter. Auf diese Weise ist es möglich, bis zu 60 Kugeln nachzuvollziehen.

Wertung:

Pro versenker Objektkugel gibt es einen Punkt, maximal sind 60 Punkte pro Durchgang möglich.

Diagramm:

